

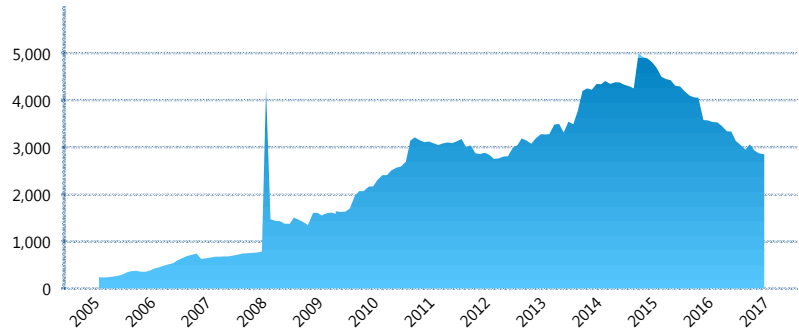
### I. INFORMACIÓN FINANCIERA

#### I) Detalles del Fondo

Detalles del Fondo	
Razón Social	Met1 Siefore, S. A. de C. V.
Inicio de Operaciones	01/02/2005
Tipo de Fondo	Básica
Clave Bolsa	MET1
Activos Administrados *	2,851
ISIN	MX54ME060028
Comisión Anual	1.1%
Administrador	MetLife Afore, S.A. de C.V.
Director General	Mtro. Enrique Alejandro Giménez
Presidente del Consejo	Sofía Belmar Berumen

#### Activos Administrados \*

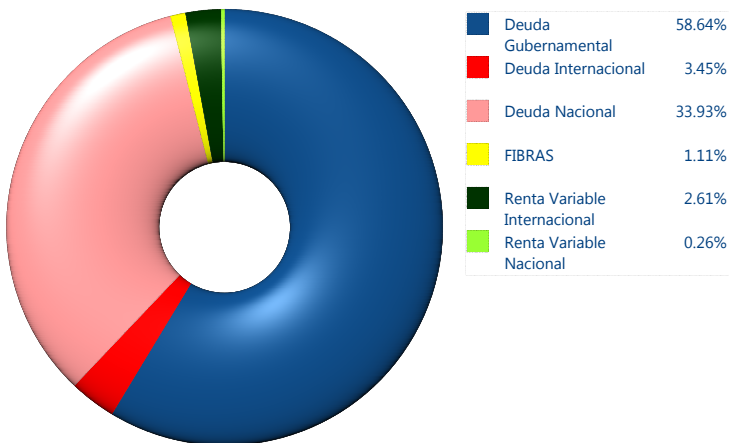
\$2,851



\*Cifras en millones de pesos

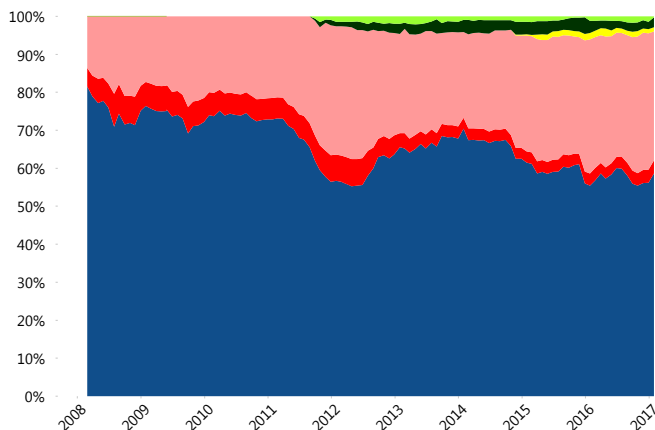
Contiene el efecto de fusiones, cortes transversales y transferencias por edad. Para mayor información consultar: <http://www.consar.gob.mx/gobmx/Aplicativo/Factsheets/EC/ECSAR.pdf>

#### II) Inversiones



Tipo de Instrumento		Metlife (SB1)	Sistema Básicas 1**
Renta Variable Nacional	Renta Variable Nacional	0.26%	1.20%
	<b>Total</b>	<b>0.26%</b>	<b>1.20%</b>
Renta Variable Internacional	Renta Variable Internacional	2.61%	2.67%
	<b>Total</b>	<b>2.61%</b>	<b>2.67%</b>
FIBRAS	FIBRAS	1.11%	0.61%
	<b>Total</b>	<b>1.11%</b>	<b>0.61%</b>
Deuda Nacional	Alimentos	2.67%	0.63%
	Automotriz	0.00%	0.01%
	Banca de Desarrollo	1.36%	2.39%
	Bancario	1.52%	1.92%
	Bebidas	1.88%	0.76%
	Cemento	0.20%	0.03%
	Centros Comerciales	0.00%	0.06%
	Consumo	1.51%	0.79%
	Deuda CP	0.00%	0.05%
	Empresas Productivas del Estado	3.40%	4.69%
	Estados	0.00%	1.64%
	Europeos	5.33%	3.23%
	Grupos Industriales	0.00%	0.94%
	Infraestructura	7.73%	5.10%
	Otros	1.10%	1.20%
	Papel	0.16%	0.28%
	Serv. Financieros	0.24%	0.40%
Telecom	1.24%	1.42%	
Transporte	1.20%	0.30%	
Vivienda	4.40%	3.46%	
<b>Total</b>	<b>33.93%</b>	<b>29.30%</b>	
Deuda Internacional	Deuda Internacional	3.45%	1.75%
	<b>Total</b>	<b>3.45%</b>	<b>1.75%</b>
Deuda Gubernamental	BONDESD	0.00%	0.39%
	BONOS	3.18%	8.02%
	BPA182	0.25%	1.91%
	CBIC	2.01%	4.33%
	CETES	1.05%	1.53%
	DEPBMX	0.09%	0.05%
	REPORTO	1.24%	4.37%
	UDIBONO	49.62%	42.48%
	UMS	1.20%	1.39%
	<b>Total</b>	<b>58.64%</b>	<b>64.46%</b>
<b>Total</b>	<b>100.00%</b>	<b>100.00%</b>	

#### Evolución de Inversiones



\*\*Considera las inversiones de todo el grupo de SIEFORES Básicas 1  
Cifras al cierre de enero de 2017

### III) Desempeño

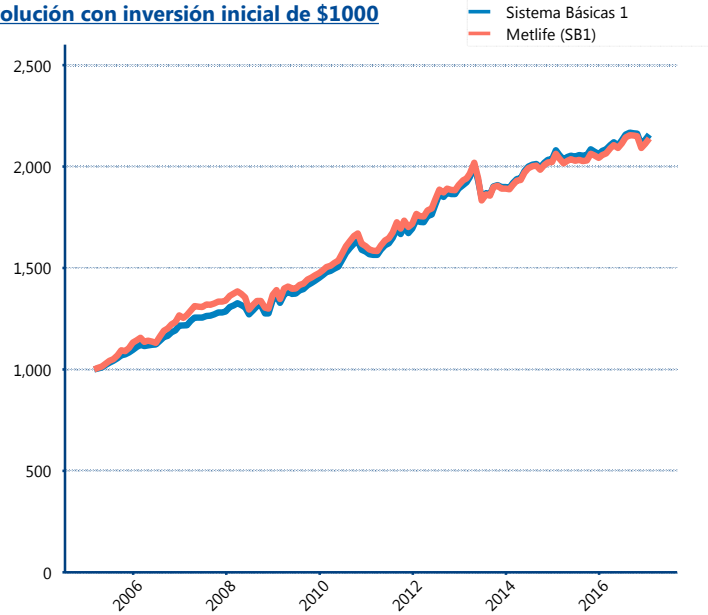
#### Rendimiento Bolsa

Tipo	Metlife (SB1)	Sistema Básicas 1
1 año	3.64%	3.56%
2 años	1.75%	1.79%
3 años	4.12%	4.28%
5 años	3.78%	4.29%

#### Indicador de Rendimiento Neto

Siefore	IRN %
SURA (SB1)	4.44%
Coppel (SB1)	4.40%
Principal (SB1)	4.39%
XXI-Banorte (SB1)	4.33%
Azteca (SB1)	4.30%
PensionISSSTE (SB1)	4.21%
Profuturo (SB1)	4.20%
<b>Metlife (SB1)</b>	<b>4.05%</b>
Invercap (SB1)	3.91%
Banamex (SB1)	3.75%
Inbursa (SB1)	3.69%
Promedio Simple	4.15 %
Promedio Ponderado	4.18 %

#### Evolución con inversión inicial de \$1000



Construido con el precio de la Siefore registrado en la Bolsa Mexicana de Valores

### IV) Medidas de sensibilidad y riesgos

#### Evolución del Plazo Promedio Ponderado

